


Dell Latitude E6220

Información sobre funciones e instalación

Acerca de los avisos

 **AVISO:** Un mensaje de AVISO indica el riesgo de daños materiales, lesiones o la muerte.

Vista frontal y vista posterior

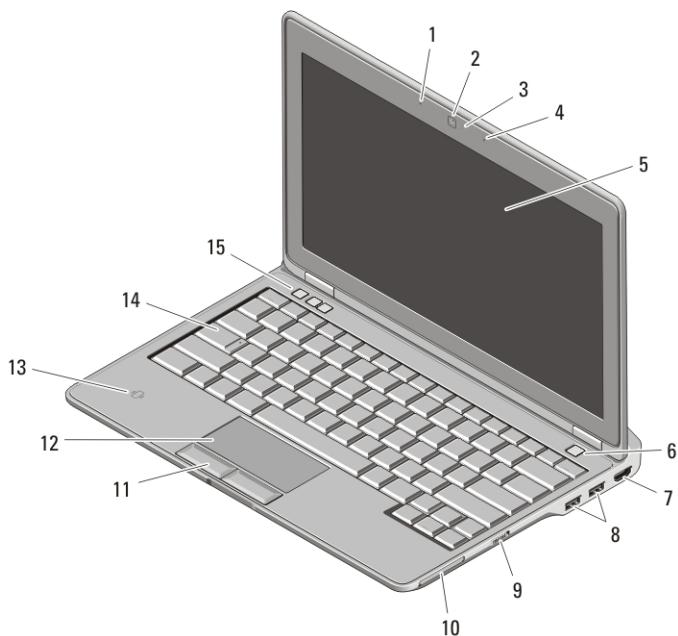


Ilustración 1. Vista frontal

- | | |
|--|---------------------------|
| 1. Micrófono | 5. Pantalla |
| 2. Cámara (opcional) | 6. Botón de encendido |
| 3. Indicador luminoso de estado de cámara (opcional) | 7. Conector HDMI |
| 4. Micrófono (opcional) | 8. Conectores USB 2.0 (2) |
| | 9. Conmutador inalámbrico |



08DF6JA00

Modelo reglamentario Regulatory Model:
P15S
2011 - 03

- | | |
|---|---------------------------------------|
| 10. Ranura para ExpressCard | 13. Lector SmartCard sin contacto |
| 11. Botones de la superficie táctil (2) | 14. Teclado |
| 12. Superficie táctil | 15. Botones de control de volumen (3) |





Ilustración 2. Vista posterior


- | | |
|--|--|
| 1. Conector de red | 6. Conector eSATA/USB 2.0 |
| 2. Ranura para cable de seguridad | 7. Conector de audio |
| 3. Indicadores luminosos de estado del dispositivo | 8. Rejillas de ventilación |
| 4. Conector de alimentación | 9. Lector de tarjetas de memoria Secure Digital (SD) |
| 5. Conector VGA | 10. Lector de tarjetas inteligentes |





AVISO: No introduzca objetos ni permita que el polvo se acumule en las rejillas de ventilación ni las bloquee. No guarde el equipo Dell en un entorno con flujo de aire limitado, como por ejemplo un maletín cerrado, mientras está en marcha. La restricción de circulación de aire podría dañar el equipo o provocar un incendio. El ventilador se enciende automáticamente cuando el equipo se sobrecalienta. El ruido de los ventiladores es normal y no indica ningún problema del equipo o de los ventiladores.

Configuración rápida

 **AVISO:** Antes de iniciar cualquiera de los procedimientos descritos en esta sección, lea la información de seguridad suministrada con el equipo. Para obtener información adicional sobre prácticas recomendadas, visite www.dell.com/regulatory_compliance.

 **AVISO:** el adaptador de CA funciona con tomas de alimentación eléctrica de todo el mundo. No obstante, los conectores de alimentación y los enchufes múltiples varían de un país a otro. El uso de un cable no compatible o la conexión incorrecta del cable a una toma eléctrica o enchufe múltiple pueden dañar el equipo o provocar un incendio.

 **PRECAUCIÓN:** Al desconectar el cable adaptador de CA del equipo, sujételo por el conector (no por el propio cable) y tire firmemente pero con cuidado para no dañar el cable. Al enrollar el cable adaptador de CA, siga el ángulo del conector en el adaptador de CA para no dañar el cable.

 **NOTA:** Es posible que algunos dispositivos no estén incluidos si no los ha pedido.

1. Conecte el adaptador de CA al conector del adaptador de CA del ordenador y al enchufe eléctrico.

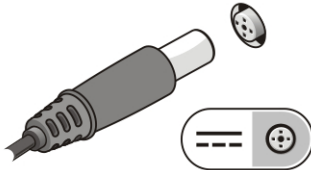


Ilustración 3. Adaptador de CA

2. Conecte el cable de red (opcional).

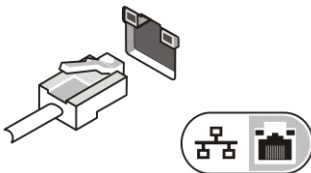


Ilustración 4. Conector de red

3. Conecte los dispositivos USB, como un ratón o un teclado (opcional).

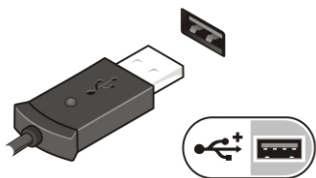



Ilustración 5. Conector USB


4. Para encender el equipo, abra la pantalla y pulse el botón de alimentación.



Ilustración 6. Botón de alimentación

 **NOTA:** Se recomienda que encienda y apague el equipo al menos una vez antes de instalar cualquier tarjeta o conectar el equipo a un dispositivo de acoplamiento u a otro dispositivo externo, como una impresora.

Especificaciones

 **NOTA:** Las ofertas pueden variar según la región. Las especificaciones siguientes son únicamente las que deben incluirse por ley con el envío del equipo. Para obtener más información sobre la configuración del equipo, haga clic en **Inicio Ayuda y soporte técnico** y seleccione la opción para ver información sobre el equipo.

Información del sistema

Conjunto de chips

Conjunto de chips mejorado Intel Mobile QM67

Procesador

- Intel Core serie i3
- Intel Core serie i5
- Intel Core serie i7

Vídeo

Tipo de vídeo	Integrado
Controladora de vídeo	Tarjeta gráfica HD GT2 Intel 3000
Bus de datos	Vídeo integrado
Memoria de vídeo	512 MB

Memoria

Conector de memoria	Dos ranuras SoDIMM
Capacidad de la memoria	1 GB, 2 GB, 4 GB u 8 GB
Tipo de memoria	DDR3 SDRAM (1333 MHz)
Memoria mínima	1 GB
Memoria máxima	8 GB

Batería

Tipo	<ul style="list-style-type: none">• Ión de litio "inteligente" de 3 celdas• Ión de litio "inteligente" de 6 celdas
------	---

Dimensiones

3 celdas

Profundidad	29,97 mm (1,18 pulg.)
Altura	19,80 mm (0,78 pulg.)
Anchura	208 mm (8,19 pulg.)

6 celdas

Profundidad	54,10 mm (2,13 pulg.)
Altura	20,85 mm (0,82 pulg.)
Anchura	214 mm (8,43 pulg.)

Peso

3 celdas	177 g (0,39 lb)
6 celdas	349 g (0,77 lb)

Batería

Tensión	11,10 VCC
Intervalo de temperatura:	
En funcionamiento	De 0 °C a 35 °C (de 32 °F a 95 °F)
Sin funcionamiento	De -40 °C a 65 °C (de -40 °F a 149 °F)
Batería de tipo botón	Batería de tipo botón de litio CR2032 de 3 V

Adaptador de CA

Tipo	65 W y 90 W
Tensión de entrada	De 100 VCA a 240 VCA
Intensidad de entrada (máxima)	1,50 A
Frecuencia de entrada	De 50 Hz a 60 Hz
Potencia de salida	65 W y 90 W
Intensidad de salida	
65 W	3,34 A (continua)
90 W	4,62 A (continua)
Tensión nominal de salida	19,5 +/-1 VCC
Intervalo de temperatura:	
En funcionamiento	De 0 a 40 °C (32 °F a 104 °F)
Sin funcionamiento	De -40 °C a 70 °C (de -40 °F a 158 °F)

Características físicas

Altura	24,65 mm (0,97 pulg.)
Anchura	309 mm (12,16 pulg.)
Profundidad	226 mm (8,89 pulg.)
Peso (mínimo):	1,43 kg (3,15 lb)

Aspectos ambientales

Temperatura:

Aspectos ambientales

En funcionamiento	De 10 °C a 35 °C (de 50 °F a 95 °F)
En almacenamiento	De -40 °C a 65 °C (de -40 °F a 149 °F)
Humedad relativa (máxima):	
En funcionamiento	Del 10% al 90% (sin condensación)
En almacenamiento	Del 5% al 95% (sin condensación)
Altitud (máxima):	
En funcionamiento	De -15,2 a 3048 m (de -50 a 10 000 pies)
Sin funcionamiento	De -15,2 a 10 668 m (de -50 a 35 000 pies)
Nivel de contaminación atmosférica	G1 o menos, de acuerdo con ISA-S71.04-1985

Localización de información y recursos adicionales

Consulte los documentos sobre seguridad y normativas que se enviaron con el equipo; consulte también la página de inicio sobre el cumplimiento de normativas en www.dell.com/regulatory_compliance para obtener más información sobre:

- Prácticas recomendadas de seguridad
- Certificación reglamentaria
- Ergonomía

Consulte www.dell.com para obtener más información sobre:

- Garantía
- Términos y condiciones (sólo para EE.UU.)
- Contrato de licencia de usuario final

La información contenida en esta publicación puede modificarse sin aviso.

© 2011 Dell Inc. Todos los derechos reservados.

Queda estrictamente prohibida la reproducción de estos materiales en cualquier forma sin la autorización por escrito de Dell Inc.

Marcas comerciales utilizadas en este texto: Dell™, el logotipo de DELL, Dell Precision™, Precision ON™, ExpressCharge™, Latitude™, Latitude ON™, OptiPlex™, Vostro™ y Wi-Fi Catcher™ son marcas comerciales de Dell Inc. Intel®, Pentium®, Xeon®, Core™, Atom™, Centrino® y Celeron® son marcas comerciales o marcas comerciales registradas de Intel

Corporation en los EE. UU. y en otros países. AMD® es una marca comercial registrada y AMD Opteron™, AMD Phenom™, AMD Sempron™, AMD Athlon™, ATI Radeon™ y ATI FirePro™ son marcas comerciales de Advanced Micro Devices, Inc. Microsoft®, Windows®, MS-DOS®, Windows Vista®, el botón de inicio de Windows Vista y Office Outlook® son marcas comerciales o marcas comerciales registradas de Microsoft Corporation en los Estados Unidos y/o en otros países. Blu-ray Disc™ es una marca comercial propiedad de Blu-ray Disc Association (BDA) y bajo licencia para uso en discos y reproductores. La marca textual Bluetooth® es una marca comercial registrada propiedad de Bluetooth® SIG, Inc. y todo uso de dicha marca por parte de Dell Inc. se realiza bajo licencia. Wi-Fi® es una marca comercial registrada de Wireless Ethernet Compatibility Alliance, Inc.

Este documento puede incluir otras marcas y nombres comerciales para referirse a las entidades que son propietarias de los mismos o a sus productos. Dell Inc. renuncia a cualquier interés sobre la propiedad de marcas y nombres comerciales que no sean los suyos.